



Bedienungsanleitung



hot Pot

Wir freuen uns, dass Sie sich für unseren Hot Pot entschieden haben.

Bitte lesen Sie vor dem Gebrauch sorgfältig die Bedienungsanleitung und unterweisen Sie alle beteiligten Personen in der Handhabung und weisen Sie diese auf die bestehenden Gefahren hin.

Bitte heben Sie die Bedienungsanleitung auf und übergeben diese auch eventuellen Nachbesitzern.

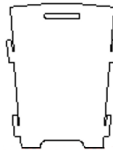



Bei Einhaltung der Betriebsanleitung werden Sie viele Jahre Freude an ihrer individuell gestalteten Feuerschale haben.

Für die unsachgemäße Bedienung bzw. nicht bestimmungskonformen Gebrauch übernimmt der Hersteller keine Gewährleistung und / oder Haftung.

Bitte prüfen Sie vor dem Aufstellen die Ordnungsmäßigkeit der Lieferung und melden Sie eventuelle Schäden sofort. Defekte oder beschädigte Artikel dürfen nicht benutzt werden.

Reklamationen nach erfolgter Montage/Inbetriebnahme hinsichtlich beschädigter oder fehlender Teile werden nicht anerkannt.

Lieferumfang

Nr.	Beschreibung	Bild	Anzahl
A	Seitenteile mit Tragegriff		2
B	Seitenteile ohne Tragegriff		2
C	Bodenteil		1
D	Auffangwanne		1

1. Bestimmungsgemäßer Gebrauch

- ➔ Der Hot Pot wurde als Feuerschale konzipiert. Als Brennmaterial sind nur unbehandeltes Brennholz (A1) zugelassen.
- ➔ Der Hot Pot ist ausschließlich im Freien zu verwenden und darf nur zur Nutzung im privaten Bereich eingesetzt werden.
- ➔ Der Hot Pot darf nur, wie in der Betriebsanleitung beschrieben, genutzt werden. Unsachgemäße Nutzung kann zu Sach- oder Personenschäden führen, für die der Hersteller keinerlei Haftung übernimmt.

2. Sicherheitshinweise



Vor Inbetriebnahme:

- ➔ Der Hot Pot ist nur für die Verwendung im Freien zugelassen. Eine Verwendung in geschlossenen Räumen ist strengstens verboten!
- ➔ Die Feuerschale darf nur von Erwachsenen angezündet und betrieben werden.
- ➔ Alle Anzündhilfen und Brennstoffe sind vor der Erreichbarkeit von Kindern zu schützen.
- ➔ Die Feuerschale darf nicht zum Heizen genutzt werden und ist nicht für den Dauerbetrieb konzipiert!
- ➔ Minderjährige und Besucher müssen auf die Gefahren von offener Feuer und eventuellen Verbrennungen hingewiesen werden.
- ➔ Die Nutzung der Feuerschale ist nur für den privaten Gebrauch gestattet.
- ➔ Die Feuerschale darf nur mit der mitgelieferten Auffangschale betrieben werden.
- ➔ Nicht auf brennbaren Untergrund aufstellen. Nutzen Sie die Feuerschale nur in Übereinstimmung mit den gültigen Gesetzen und Verordnungen. Informieren Sie sich im Vorfeld der Nutzung ausführlich!

Während des Betriebes:

- ➔ Das Betreiben der Feuerschale ist nur unter ständiger Aufsicht erlaubt. Lassen Sie das brennende Feuer nicht ohne Aufsicht abbrennen.
- ➔ Die Feuerschale wird im Betrieb sehr heiß und darf während des Betriebes nicht bewegt werden. Berührungen der Feuerschale ist nur mit dafür zugelassenen Ofenhandschuhen erlaubt. Bitte informieren Sie sich vorher bei einem Fachmann, welche Handschuhe dafür geeignet sind!
- ➔ Zum Anzünden oder Wiederanzünden dürfen keine brennbaren Flüssigkeiten (z.B. Benzin, Brennspiritus, Feuerzeugbenzin) verwendet werden. Nur Anzündhilfen entsprechend EN 1860-3 verwenden.

- ➔ Halten Sie Kinder und Haustiere von der Feuerschale fern!
- ➔ In der Feuerschale dürfen nur unbehandeltes Brennholz verwendet werden. Das Verbrennen von anderen brennbaren Materialien ist nicht erlaubt.
- ➔ Mindestabstand zu anderen brennbaren Gegenständen muss mindestens 2 m betragen. Bei Funkenflug oder stärkeren Winden ist die Benutzung sofort einzustellen, um die Umgebung und Personen nicht zu gefährden!
- ➔ Achten Sie darauf, dass die Feuerschale auch nicht unter Dächern, Bäumen, Zelten oder anderen Überdachungen betrieben werden darf.
- ➔ Stellen Sie die Feuerschale im befeuerten Zustand nie um!
- ➔ Halten Sie für den Notfall einen Feuerlöscher, Löschdecke oder einen Behälter mit ausreichendem Wasser zum ablöschen bereit.
- ➔ Beim Einsatz von nicht komplett trockenen Brennstoffen kann es zur Rauchentwicklung kommen. Bitte informieren Sie Ihren Nachbarn über diesen Sachverhalt.

Nach der Verwendung

- ➔ Lassen Sie den Hot Pot immer unter Aufsicht abkühlen!
- ➔ Entfernen Sie alle Brennmaterialien und Überreste des Verbrennungsprozesses nach ausreichendem Abkühlen der Feuerschale.
- ➔ Schützen Sie die Feuerschale vor Witterungseinflüssen.

3. Wartung und Pflege

- ➔ Der Hot Pot wurde aus verschiedenen Stählen (je nach Bestellung) hergestellt. Um eine lange Haltbarkeit und eine gute Optik zu haben, setzen Sie die Feuerschale nicht der Witterung aus. Die Feuerschale wurde so konzipiert, dass Sie nach der Reinigung einfach demontiert und sicher verstaut werden kann.
- ➔ Bevor Sie den Hot Pot reinigen, stellen sie sicher fest, dass dieser komplett abgekühlt ist.
- ➔ Entfernen Sie die Restasche erst, wenn der benutzte Brennstoff komplett ausgebrannt und erloschen ist.
- ➔ Entfernen Sie die Restasche bevor diese feucht werden kann, da diese zu Rostschäden am Hot Pot führen kann.
- ➔ Aufgrund des Brennvorganges und der Witterung können sich nach einer gewissen Zeit Korrosionen bilden. Diese Korrosionen haben keine Auswirkung auf die Gebrauchsfähigkeit und stellen keinen Qualitätsmangel dar.
- ➔ Verwenden Sie beim Reinigen keine starken Reinigungsmittel, da diese die Oberfläche angreifen und zusätzlich schädigen können.
- ➔ Reinigen Sie den Hot Pot möglichst nach jedem Gebrauch.

4. Entsorgung



- ➔ Da der Hot Pot aus Stahl besteht ist eine Entsorgung im normalen Hausmüll nicht empfehlenswert.
- ➔ Entsorgen Sie den Hot Pot über einen zugelassenen Entsorgungsfachbetrieb. Beachten Sie dabei die geltenden Gesetze in Ihrem Verbandsgebiet.

5. Technische Daten

Produkt:	hotPOT Feuerschale
Material:	Stahl, Corten Stahl, Edelstahl je nach Ausführung
Gewicht:	ca. 15 kg – 25 kg
Maximale Brennstoffmenge:	10 kg
Maße aufgebaut:	36 cm x 36 cm x 53 cm

6. Inverkehrbringer:

Werdauer Fahrzeug und Metallkomponenten GmbH

Greizer Straße 70a

08412 Werdau

Telefon: +49 (0) 3761/88850

Email: info@wfm-gmbh.de

www.wfm-gmbh.de